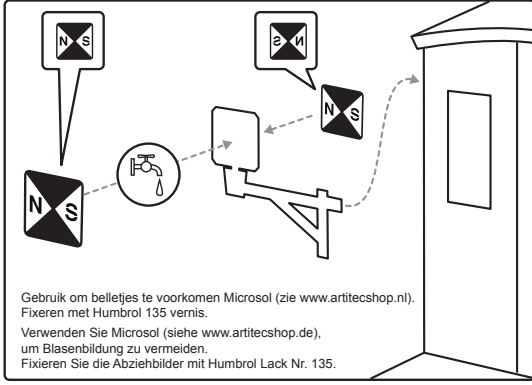
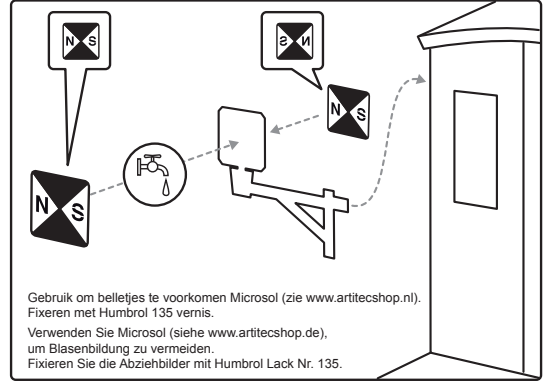


- Lijm resin en messing onderdelen met seconde-lijm (cyanoacrylaat).
- Zum verkleben verwenden Sie Cyanoacrylate.
- Glue resin and brass parts with Cyanoacrylate.



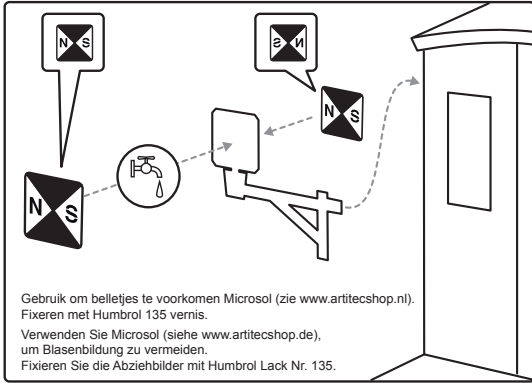
Gebruik om belletjes te voorkomen Microsol (zie www.artitecshop.nl).
Fixeren met Humbrol 135 vernis.
Verwenden Sie Microsol (siehe www.artitecshop.de),
um Blasenbildung zu vermeiden.
Fixieren Sie die Abziehbilder mit Humbrol Lack Nr. 135.

- Lijm resin en messing onderdelen met seconde-lijm (cyanoacrylaat).
- Zum verkleben verwenden Sie Cyanoacrylate.
- Glue resin and brass parts with Cyanoacrylate.



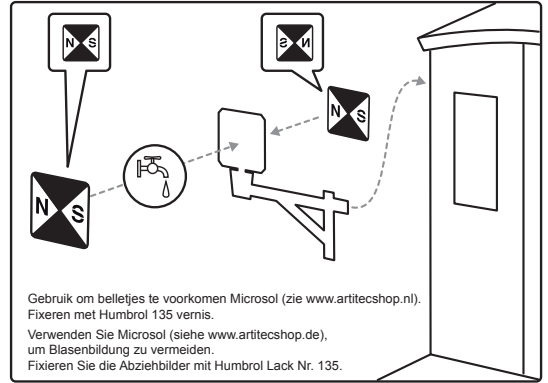
Gebruik om belletjes te voorkomen Microsol (zie www.artitecshop.nl).
Fixeren met Humbrol 135 vernis.
Verwenden Sie Microsol (siehe www.artitecshop.de),
um Blasenbildung zu vermeiden.
Fixieren Sie die Abziehbilder mit Humbrol Lack Nr. 135.

- Lijm resin en messing onderdelen met seconde-lijm (cyanoacrylaat).
- Zum verkleben verwenden Sie Cyanoacrylate.
- Glue resin and brass parts with Cyanoacrylate.



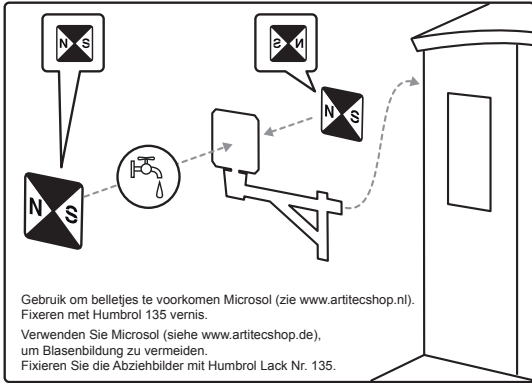
Gebruik om belletjes te voorkomen Microsol (zie www.artitecshop.nl).
Fixeren met Humbrol 135 vernis.
Verwenden Sie Microsol (siehe www.artitecshop.de),
um Blasenbildung zu vermeiden.
Fixieren Sie die Abziehbilder mit Humbrol Lack Nr. 135.

- Lijm resin en messing onderdelen met seconde-lijm (cyanoacrylaat).
- Zum verkleben verwenden Sie Cyanoacrylate.
- Glue resin and brass parts with Cyanoacrylate.



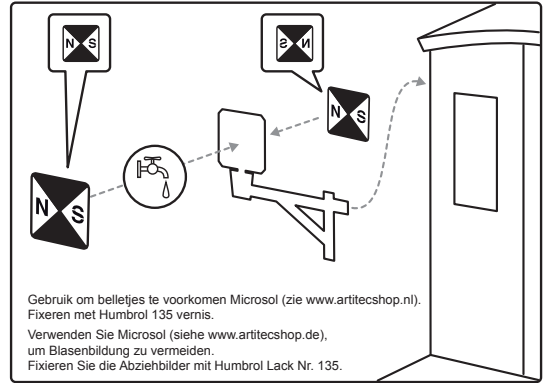
Gebruik om belletjes te voorkomen Microsol (zie www.artitecshop.nl).
Fixeren met Humbrol 135 vernis.
Verwenden Sie Microsol (siehe www.artitecshop.de),
um Blasenbildung zu vermeiden.
Fixieren Sie die Abziehbilder mit Humbrol Lack Nr. 135.

- Lijm resin en messing onderdelen met seconde-lijm (cyanoacrylaat).
- Zum verkleben verwenden Sie Cyanoacrylate.
- Glue resin and brass parts with Cyanoacrylate.



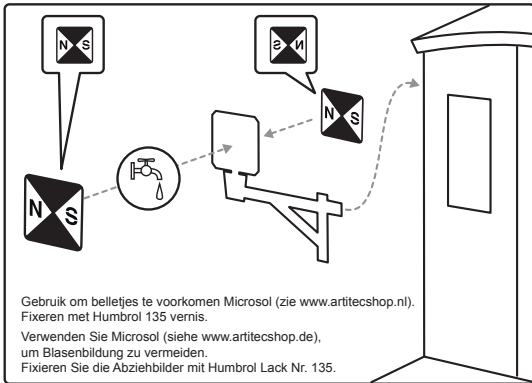
Gebruik om belletjes te voorkomen Microsol (zie www.artitecshop.nl).
Fixeren met Humbrol 135 vernis.
Verwenden Sie Microsol (siehe www.artitecshop.de),
um Blasenbildung zu vermeiden.
Fixieren Sie die Abziehbilder mit Humbrol Lack Nr. 135.

- Lijm resin en messing onderdelen met seconde-lijm (cyanoacrylaat).
- Zum verkleben verwenden Sie Cyanoacrylate.
- Glue resin and brass parts with Cyanoacrylate.



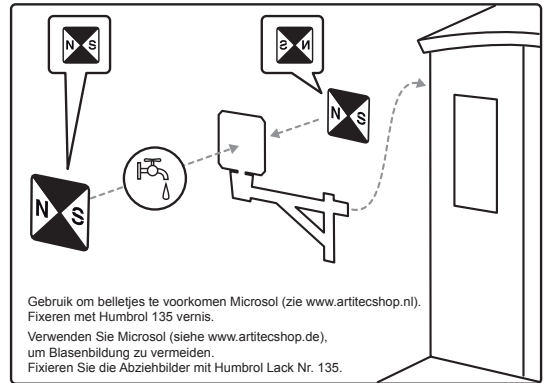
Gebruik om belletjes te voorkomen Microsol (zie www.artitecshop.nl).
Fixeren met Humbrol 135 vernis.
Verwenden Sie Microsol (siehe www.artitecshop.de),
um Blasenbildung zu vermeiden.
Fixieren Sie die Abziehbilder mit Humbrol Lack Nr. 135.

- Lijm resin en messing onderdelen met seconde-lijm (cyanoacrylaat).
- Zum verkleben verwenden Sie Cyanoacrylate.
- Glue resin and brass parts with Cyanoacrylate.



Gebruik om belletjes te voorkomen Microsol (zie www.artitecshop.nl).
Fixeren met Humbrol 135 vernis.
Verwenden Sie Microsol (siehe www.artitecshop.de),
um Blasenbildung zu vermeiden.
Fixieren Sie die Abziehbilder mit Humbrol Lack Nr. 135.

- Lijm resin en messing onderdelen met seconde-lijm (cyanoacrylaat).
- Zum verkleben verwenden Sie Cyanoacrylate.
- Glue resin and brass parts with Cyanoacrylate.



Gebruik om belletjes te voorkomen Microsol (zie www.artitecshop.nl).
Fixeren met Humbrol 135 vernis.
Verwenden Sie Microsol (siehe www.artitecshop.de),
um Blasenbildung zu vermeiden.
Fixieren Sie die Abziehbilder mit Humbrol Lack Nr. 135.